

Secuoya
content group

RESULTADOS ENERO-JUNIO 2024



INDEX

01. **SECUOYA CONTENT GROUP**
02. **MERCADO AUDIOVISUAL**
03. **HITOS PRIMER SEMESTRE 2024**
04. **RESULTADOS FINANCIEROS ENERO-JUNIO 2024**
05. **COMPROMISO CON LA SOSTENIBILIDAD**

01.

SECUOYA CONTENT GROUP



BUSINESS AREAS

Secuoya studios

La gran apuesta del Secuoya Content Group por la producción cinematográfica, series y programas se define en Secuoya Studios. Con su sede en Tres Cantos (Madrid), Secuoya Studios es el mayor estudio de producción audiovisual de España que apuesta por la generación y explotación de propiedad intelectual de máxima calidad, e innovando en el modelo de producción en el contexto nacional, tanto en los procesos de producción como en la sostenibilidad de los mismos. Nuestros contenidos han sido producidos o licenciados para clientes como Amazon, Disney, Univisión Movistar, Atresmedia o RTVE.

Secuoya bpo

Actividad consolidada en Secuoya Content Group especializada en la gestión de servicios externalizados de canales de televisión a nivel autonómico, nacional e internacional, teniendo una amplia experiencia en el diseño, puesta en marcha y gestión de Procesos de *Business Process Outsourcing* (BPO), siendo en la actualidad líder en la gestión de estos servicios en España. Entre nuestros clientes se encuentran Atresmedia, Canal 13 (Chile), La 7 Murcia, Telemadrid, TVE, Extemadura.

Secuoya servicios

Los medios técnicos más avanzados de producción y postproducción audiovisual se ponen al servicio de la producción audiovisual para garantizar soluciones audiovisuales integrales para nuestros clientes, que, unida a la gestión de platós en los puntos más estratégicos de la Comunidad de Madrid y las más avanzadas salas de postproducción, consolidan esta área como una de las más relevantes del mercado en España, que presta servicios a las productoras y plataformas más importantes del sector. Asimismo, desde BGL, la empresa de ingeniería audiovisual del Grupo, se implementan las últimas soluciones tecnológicas para experiencias audiovisuales, tanto en centros de producción, museos, hoteles, etc.

Secuoya nexus

Desarrollo de proyectos basados en las experiencias y contenidos de entretenimiento para marcas. A través de las más diversas tecnologías digitales como la generación de contenido en el metaverso, 3D, VR y experiencias interactivas. Ya confían en nosotros empresas líderes de diversos sectores de energía, *health-care*, laboratorios o bancarios.

Secuoya Internacional

Contamos con negocios audiovisuales establecidos en EE.UU., Iberoamérica (México, Colombia, Chile, Perú) tanto de producción de contenidos como de BPO, así como en Oriente medio (Catar y Dubai) en servicios de ingeniería audiovisual con proyectos como Museo nacional de Catar, Pabellón Nacional de la Expo de Dubái o el Museo olímpico del deporte (Doha).

PRESENCIA INTERNACIONAL



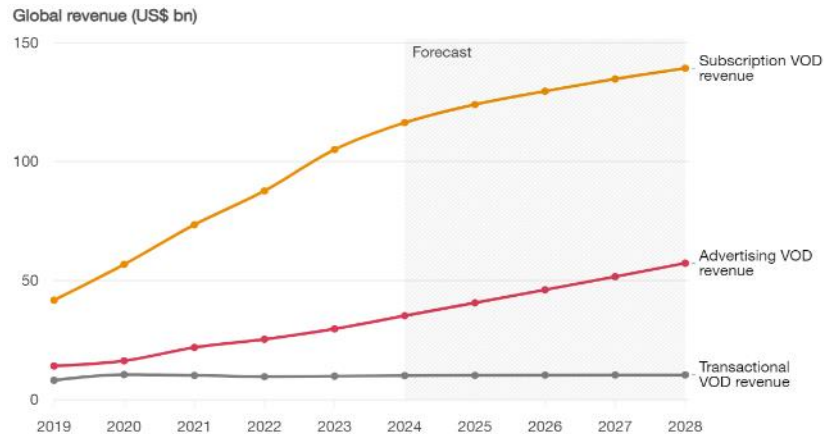
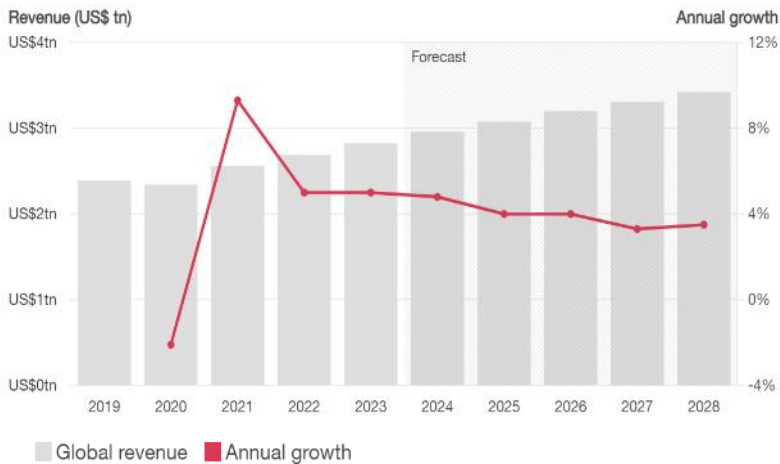
3 CONTINENTES - 8 PAÍSES

02.

MERCADO AUDIOVISUAL



PANORAMA DEL MERCADO AUDIOVISUAL



Crecimiento de la industria del entretenimiento y medios de comunicación

El mercado creció **un 5% en 2023 hasta los 2,8 billones de dólares**

Se prevé que alcance los **3,4 billones de dólares en 2028 (CAGR del 4%)**

Crecimiento de las suscripciones de video OTT (Over-The-Top, servicios streaming)

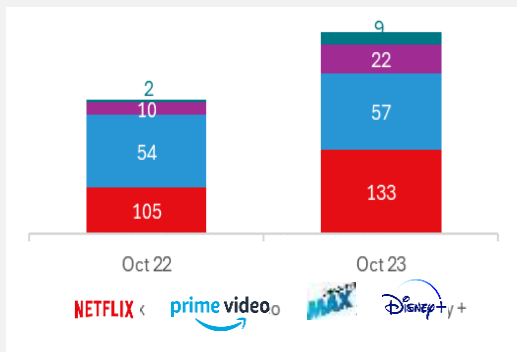
Se espera que crezca de **1.600 millones en 2023 a 2.100 millones en 2028 (5% CAGR)**

Oportunidades significativas para productores de contenido como Secuoya Content Group

EVOLUCIÓN DE LOS CONTENIDOS VIDEO BAJO DEMANDA (SVOD*)

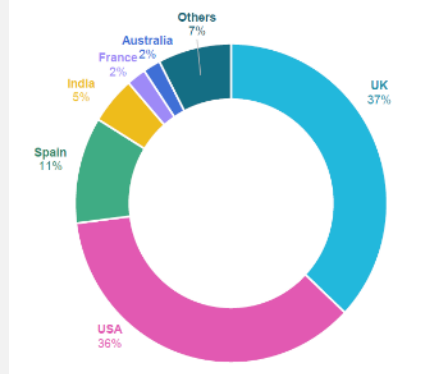
EVOLUCIÓN DE LOS CONTENIDOS EN ESPAÑOL EN EL MERCADO MUNDIAL

Originales en español



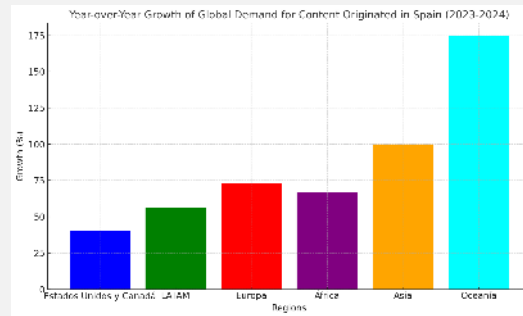
Producciones en español +28%
(oct 22 vs oct 23)

Breakdown of all time top 500 portable* titles globally, by production country



España representa alrededor del 11% de los contenidos principales (por detrás de Reino Unido y Estados Unidos)

Crecimiento interanual de la demanda mundial de contenidos originados en España (2023-2024)



En EE.UU. el crecimiento es del 40% interanual

Fuente: AmperioPuesta in service

* Nota: Los títulos portátiles más populares se clasifican en función de la puntuación global de portabilidad de los títulos disponibles actualmente. SVOD, MIPCOM 2024, ICEX y Parrot Analytics

SVOD: Subscription Video on Demand

03.

**HITOS
1S2024**



HITOS PRIMER SEMESTRE 2024 – Aspectos Financieros

Récord de ingresos

83,9 millones de euros

+ **39%** vs. 1S 2023

EBITDA Ajustado en Máximos

43,0 millones de euros

+ **102%** vs. 1S 2023

Reducción de Deuda Neta

- **2 millones** vs. 2023

Ratio **DFN/EBITDA aj.** baja
de 1.97x a **1.41x**

Crecimiento del Dividendo

2,4 millones de euros
(0,30 €/acción)

+ **328%** vs. Dividendo
2023

HITOS PRIMER SEMESTRE 2024 – Aspectos Operativos

Actualmente, tenemos con **14 producciones en marcha que se estrenarán en 2025: 5 series, 3 películas y 6 proyectos de unscripted.**

Estrenos y Producciones Clave

- **Series y Películas:**
 - «**13 días**» en Canal Sur
 - «**Zorro**» en TVE y Amazon (Líder de audiencia)
 - «**Invasión**» y «**La Bandera**» en junio
 - «**Solo una vez**» en Netflix y «**Cuánto me queda**» en Movistar+
- **Unscripted:**
 - «**Zoom**» con nueva presentadora María José Sáez (enero, À Punt)
 - Séptima temporada de «**091: Alerta Policía**» (febrero)
 - Nuevos formatos de aventuras y documentales

Galardones y Reconocimientos

- **Sello Platino:** a la sostenibilidad para la serie «**Zorro**»

Presencia en Festivales

- **Mercado de Series de la Berlinale:** Conexiones Latinoamérica - Europa
- **Festival de Málaga:** Presentación de «**Invasión**» y «**La Bandera**»

Expansión de Servicios BPO

- Nuevos contratos:
 - **Canal Extremadura en Madrid** y servicios ENG para **À Punt**
 - Grabación y catalogación para el **Parlamento de Andalucía**
 - Servicios de peluquería y maquillaje para **RTVE y Canal Sur**
 - Contrato estratégico con **Orange TV** (animación y comunicación)

Inversión en Infraestructura

- **Capex:** A lo largo de este primer semestre el grupo ha invertido en equipamiento y en desarrollo de futuras producciones un importe de 3,8 millones de euros.

04.

RESULTADOS FINANCIEROS 1S2024



NOTA A LOS ESTADOS FINANCIEROS

Secuoya Content Group de cara a mostrar una información financiera más fiel del negocio elabora los estados financieros consolidados proforma, preparados a partir de las cuentas anuales consolidadas del primer semestre de 2024.

Estos estados financieros consolidados de propósito especial han sido preparados a partir de los registros de contabilidad mantenidos por la Sociedad Dominante y por las restantes entidades integradas en el Grupo, de acuerdo con lo establecido por las Normas Internacionales de Información Financiera adoptadas por la UE (NIIF-UE), de conformidad con el Reglamento (CE) nº 1606/2002 del Parlamento Europeo y del Consejo, excepto por las siguientes excepciones:

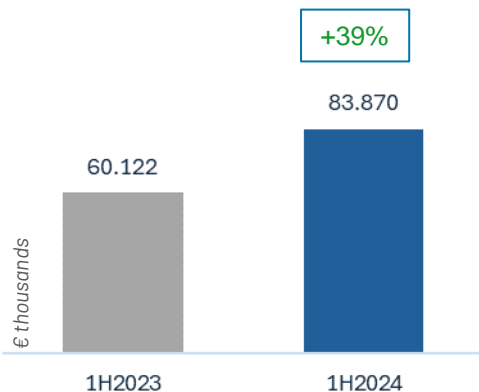
1. Las sociedades asociadas del Grupo, se han integrado, a efectos de estos estados financieros consolidados de propósito especial, por el método de integración proporcional en lugar de utilizar el método de puesta en equivalencia que requiere la normativa contable de aplicación. En base al método de integración proporcional empleado, se han integrado en estos estados financieros consolidados de propósito especial la parte proporcional de los activos, pasivos, gastos e ingresos de estas sociedades en función de la participación del Grupo en las mismas.
2. A los efectos de la preparación de estos estados financieros consolidados de propósito especial, determinados gastos e ingresos que los Administradores de la Sociedad dominante consideran no recurrentes o que no corresponden a su actividad normal se clasifican en el epígrafe de "Otros resultados" de la cuenta de pérdidas y ganancias consolidada de propósito especial.
3. Asimismo, a los efectos de la preparación de estos estados financieros consolidados de propósito especial el Grupo presenta los derechos de emisión de programas incluidos en el epígrafe de existencias, como inmovilizado intangible en el balance consolidado de propósito especial.

En la elaboración de estos estados financieros consolidados de propósito especial, se han tenido en consideración la totalidad de los principios y normas contables y de los criterios de valoración de aplicación obligatoria que tienen un efecto significativo, así como las alternativas que la normativa permite a este respecto.

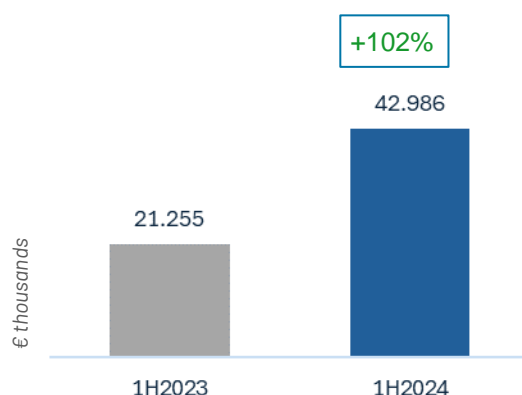
Los estados financieros consolidados son objeto de revisión limitada por parte del auditor. Los estados financieros proforma no están sujetos a revisión.

RESULTADOS FINANCIEROS CONSOLIDADOS PROFORMA 1S2024

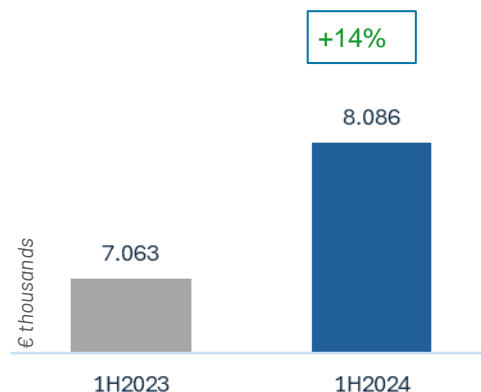
INGRESOS GRUPO



EBITDA AJUSTADO (*)



RESULTADO OPERATIVO



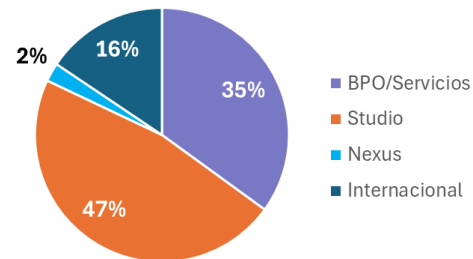
Secuoya mantiene un sólido crecimiento en el primer semestre de 2024, con un incremento del 39%, alcanzando unos ingresos totales de 83,87 millones de euros. Estos buenos resultados se ven respaldados por un importante aumento del 102% del EBITDA ajustado, que pasa de 21,26 millones de euros en el primer semestre de 2023 a 42,99 millones de euros en el primer semestre de 2024. Además, el resultado operativo ha crecido un 14%, alcanzando los 8,09 millones de euros frente a los 7,06 millones del año anterior.

Este crecimiento significativo del EBITDA viene fundamentalmente del área del Studio que refleja el éxito de las producciones realizadas en años anteriores, así como el buen comportamiento mantenido del resto de líneas de negocio.

CUENTA DE RESULTADOS CONSOLIDADA PROFORMA 1S 2024

CUENTA DE RESULTADOS (€ miles)	1S2024	1S2023
Ingresos	83.870	60.122
Gastos Operativos	(40.884)	(38.868)
EBITDA AJUSTADO*	42.986	21.255
Amortización del inmovilizado	(34.930)	(14.199)
Resultado por enajenaciones del inmovilizado	30	7
RESULTADO DE EXPLOTACION	8.086	7.063
Gastos Extraordinarios y no recurrentes	(285)	(889)
Resultados financiero	(4.056)	(2.938)
Participaciones en sociedades puestas en equivalencia	-	218
RESULTADO ANTES DE IMPUESTOS	3.746	3.453
Impuesto sobre Beneficios	(1.023)	(721)
RESULTADO DEL EJERCICIO	2.723	2.732
RESULTADO ATRIBUIDO A LA SOCIEDAD DOMINANTE	2.113	2.944
RESULTADO ATRIBUIDO A LOS SOCIOS EXTERNOS	610	(212)

% ingresos por segmento



En el primer semestre del ejercicio 2024, el grupo ha alcanzado unos ingresos proforma de 83,9 millones de euros, lo que supone un incremento del 39% respecto al mismo periodo del ejercicio anterior. Dichos ingresos además suponen a junio de 2024 un 79% de los ingresos proforma totales alcanzados en el ejercicio 2023. Este incremento viene sustentado principalmente por el área Studios donde los estrenos llevados a cabo en este semestre han generado unos ingresos de 31,7 millones de euros en comparación a los 10,2 millones que generaron las producciones estrenadas en el mismo periodo del ejercicio 2023.

En cuanto al EBITDA Proforma generado a lo largo de este primer semestre ha alcanzado la cifra de 42,9 millones de euros, esto es un 102% superior al de junio de 2023 y un 34% superior al generado en todo el ejercicio 2023, manteniendo la tendencia alcista del mismo desde la constitución del grupo.

Tanto los ingresos como el EBITDA proforma del primer semestre son las mejores cifras reportadas por el grupo en el primer semestre de toda su historia.

Por otro lado, el incremento de la amortización se corresponde con la amortización de las nuevas producciones estrenadas en 2024 y que han supuesto un incremento respecto al periodo anterior de 20,2 millones de euros.

BALANCE CONSOLIDADO PROFORMA 1S2024

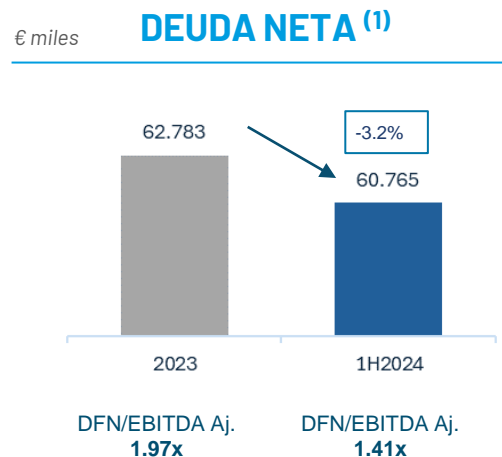
- Inmovilizado Intangible: A lo largo del primer semestre de 2024, el grupo ha pasado a tomar el control sobre una sociedad vinculada, dicho cambio ha derivado en un cambio del perímetro de consolidación al pasar a consolidar la misma por el método de integración global, lo que ha supuesto un incremento del intangible de 42,2 millones de euros, así como un incremento de la amortización por importe de 28,11 millones de euros.
- Las variaciones dentro de inversiones financieras tanto a largo como a corto plazo vienen motivadas por la eliminación de los saldos con entidades vinculadas sobre las cuales el grupo ha pasado a tener el control y que en el ejercicio 2023 suponían un saldo de 21 millones de euros.
- Deudores comerciales y otras cuentas por cobrar asciende a 27,3 millones de euros incrementándose en 10 millones de euros respecto al ejercicio anterior como consecuencia del incremento del volumen de negocio.
- Del total de la deuda, tanto a largo como a corto plazo que asciende a 90,9 millones de euros, se corresponde principalmente con 68,5 millones de deuda financiera y 14,2 millones por arrendamientos financieros derivados de la NIFF 16.
- Los fondos propios a 30 de junio de 2024 ascienden a 11,7 millones de euros. El 5 de junio de 2024, el Consejo de Administración de Secuoya Content Group aprobó un dividendo por un importe de 2,42 millones de euros, dicho dividendo ha sido un 328% superior al aprobado en el ejercicio 2023 que ascendió a 0,5 millones de euros.

ACTIVO € miles	30/06/2024	31/12/2023
ACTIVO NO CORRIENTE	74.768	71.273
Inmovilizado intangible	32.347	18.883
Inmovilizado material	18.601	19.767
Derechos de uso	13.599	12.699
Inv. en emp. del grupo y asociadas a largo plazo	37	28
Inversiones financieras a largo plazo	7.421	16.039
Activos por impuesto diferido	2.762	3.855
Deudores comerciales no corrientes	2	2
ACTIVOS CORRIENTES	46.233	37.262
Activos no corrientes mantenidos para la venta	1	2
Existencias	1.983	494
Deudores comerciales y otras cuentas a cobrar	27.278	17.120
Inversiones financieras a corto plazo	11.372	17.179
Periodificaciones a corto plazo	891	588
Efectivo y otros activos líquidos equivalentes	4.708	1.879
TOTAL ACTIVO	121.001	108.535

PASIVO € miles	30/06/2024	31/12/2023
PATRIMONIO NETO	11.665	8.787
Fondos Propios	9.033	9.221
Ajustes por cambio de valor	(1.403)	(946)
Subvenciones, donaciones y legados recibidos	3.069	243
Socios externos	966	270
PASIVO NO CORRIENTE	75.757	73.660
Deudas a largo plazo	73.989	72.672
Pasivos por impuesto diferido	1.768	988
PASIVO CORRIENTE	33.579	26.087
Pasivos vinculados con activos no corrientes mantenidos pa	2	2
Provisiones a corto plazo	16	36
Deudas a corto plazo	17.021	10.584
Acreedores comerciales y otras cuentas a pagar	16.431	15.325
Periodificaciones a corto plazo	109	141
TOTAL PASIVO	121.001	108.535

DEUDA NETA, CASH FLOW & CAPITAL ALLOCATION PROFORMA

CASH FLOW (miles de euros)	30/06/2024	31/12/2023
ACTIVIDAD DE EXPLOTACION	15.191,0	27.365,8
Resultado antes de impuestos	3.742,8	3.276,4
Ajustes al resultado	27.987,7	23.227,9
Cambios en el capital circulante	(11.510,4)	11.123,9
Pagos Impuestos e intereses	(5.029,1)	(10.262,4)
ACTIVIDAD DE INVERSION	(6.770,5)	(26.142,8)
ACTIVIDAD DE FINANCIACION	(5.590,9)	(2.761,1)
VARIACION DEL FLUJO DE EFECTIVO	2.829,6	(1.538,1)
Efectivo al inicio del periodo	1.878,7	3.416,8
Efectivo al final del periodo	4.708,3	1.878,7



La empresa a 30 de junio de 2024 tiene un flujo de caja positivo de 2,8 millones de euros y una sólida posición de tesorería de 4,7 millones de euros, junto con 27,4 millones de euros en recursos financieros disponibles no utilizados.

RESULTADOS FINANCIEROS CONSOLIDADOS 1S2024

ASSETS € thousands	30/06/2024	31/12/2023
NON-CURRENT ASSETS	74.364	70.809
Intangible assets	30.733	17.495
Property, plant and equipment	17.623	18.977
Rights of use	13.433	12.520
Non-current investments in Group companies and associates	2.605	2.134
Non-current investments	7.236	15.855
Deferred tax assets	2.731	3.826
Trade receivables, non-current	2	2
CURRENT ASSETS	44.623	36.349
Non-current assets held for sale	1	2
Inventories	3.429	1.773
Trade and other receivables	25.409	15.750
Current investments	10.946	17.112
Prepayments for current assets	871	564
Cash and cash equivalents	3.969	1.149
TOTAL ASSETS	118.987	107.158

LIABILITIES € thousands	30/06/2024	31/12/2023
EQUITY	11.566	8.490
Capital and Reserves	8.932	8.925
Valuation Adjustments	(1.403)	(946)
Grants, donations and legacies received	3.068	242
External stakeholders	969	270
NON-CURRENT LIABILITIES	74.799	73.444
Long term liabilities	73.033	72.458
Deferred tax liabilities	1.766	986
CURRENT LIABILITIES	32.622	25.224
Liabilities associated with non-current assets held for sale	2	2
Current provisions	-	20
Short-term liabilities	16.615	10.520
Trade and other payables	15.896	14.542
Current accruals	109	141
TOTAL LIABILITIES	118.987	107.158

CUENTA DE RESULTADOS (€ miles)	1S2024	1S2023
Ingresos	80.635	56.537
Gastos Operativos	(40.344)	(38.093)
EBITDA AJUSTADO*	40.291	18.445
Amortizacion del inmovilizado	(33.437)	(12.805)
Resultado por enajenaciones del inmovilizado	30	7
Resultados Extraordinarios y no recurrentes	51	(639)
RESULTADO DE EXPLOTACION	6.935	5.008

Resultados financiero	(4.057)	(2.937)
Participaciones en sociedades puestas en equivalencia	868	1.112
RESULTADO ANTES DE IMPUESTOS	3.746	3.183
Impuesto sobre Beneficios	(1.023)	(721)
RESULTADO DEL EJERCICIO	2.723	2.462
RESULTADO ATRIBUIDO A LA SOCIEDAD DOMINANTE	2.113	2.674
RESULTADO ATRIBUIDO A LOS SOCIOS EXTERNOS	610	(212)

RESULTADOS FINANCIEROS INDIVIDUALES 1S2024

ACTIVO € miles	30/06/2024	31/12/2023
ACTIVO NO CORRIENTE	37.409	49.079
Inmovilizado intangible	150	172
Inmovilizado material	3.848	3.868
Inv. en emp. del grupo y asociadas a largo plazo	32.205	41.071
Inversiones financieras a largo plazo	125	2.216
Activos por impuesto diferido	1.082	1.753
ACTIVOS CORRIENTES	56.123	44.384
Deudores comerciales y otras cuentas a cobrar	3.937	2.128
Inversiones en empresas del grupo y asociadas a corto plazo	48.754	41.857
Inversiones financieras a corto plazo	2.178	61
Periodificaciones a corto plazo	220	166
Efectivo y otros activos líquidos equivalentes	1.033	172
TOTAL ACTIVO	93.532	93.464

PASIVO € miles	30/06/2024	31/12/2023
PATRIMONIO NETO	13.139	13.403
FONDOS PROPIOS	13.139	13.403
Capital	101	101
Prima de emisión	2.490	2.490
Reservas	9.073	9.553
Acciones y participaciones en patrimonio propias y de la sociedad dominante	(538)	(633)
Resultado del ejercicio	2.014	2.457
Dividendo a cuenta	-	(565)
PASIVO NO CORRIENTE	59.003	60.886
Provisiones a largo plazo	280	-
Deudas a largo plazo	56.532	58.694
Deudas con empresas del grupo y asociadas a largo plazo	2.192	2.192
PASIVO CORRIENTE	21.389	19.175
Deudas a corto plazo	6.496	5.736
Deudas con empresas del grupo y asociadas a corto plazo	12.698	11.210
Acreedores comerciales y otras cuentas a pagar	2.196	2.229
TOTAL PASIVO	93.532	93.464

CUENTA DE RESULTADOS (€ miles)	1S2024	1S2023
Ingresos	9.043	6.287
Gastos Operativos	(3.249)	(3.301)
EBITDA AJUSTADO*	5.794	2.987
Amortización del inmovilizado	(266)	(251)
RESULTADO DE EXPLOTACION	5.528	2.736
Gastos Extraordinarios y no recurrentes	(99)	(58)
Resultados financiero	(2.744)	(2.375)
RESULTADO ANTES DE IMPUESTOS	2.685	302
Impuesto sobre Beneficios	(671)	(76)
RESULTADO DEL EJERCICIO	2.014	227

05.

**COMPROMISO
CON LA
SOSTENIBILIDAD**



ESG – COMPROMISO CON LA SOSTENIBILIDAD

Valores

Basado en tres pilares clave: Ambiental, Social y de Gobernanza (ASG)

Economía circular



- Reducir la huella de carbono
- Promover la reducción de residuos, reutilización y el reciclaje

Eficiencia energética



- Reducir el consumo de energía
- Aumentar la eficiencia de las instalaciones y las operaciones

Gestión de Recursos



- Gestionar responsablemente los recursos naturales
- Reducir el impacto ambiental

Innovación



- Desarrollar tecnologías sostenibles
- Promover la innovación en la industria del entretenimiento

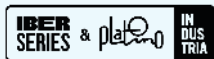
Responsabilidad Social



- Promover la diversidad, la igualdad y la inclusión
- Garantizar la responsabilidad social en el lugar de trabajo y en la sociedad

Protocolo de rodaje sostenible

La Fundación Secuoya ha puesto a disposición de todo el sector audiovisual su **Protocolo de Rodaje Sostenible**, conocido como **Libro Verde**. Esta guía gratuita, basada en las verticales de contenidos de Secuoya Studios, tiene como objetivo reducir el impacto medioambiental de los rodajes. Desarrollado con el asesoramiento de la Mrs. **Greenfilm**, el protocolo permite a las producciones obtener el Sello Sostenible, auditado por la empresa internacional **TÜV SÜD**.



Secuoya
fundación

Por cuarto año consecutivo, Secuoya Content Group, a través de la Fundación Secuoya, se ha asociado con EGEDA para promover **IBERSERIES & PLATINO INDUSTRY**, un evento audiovisual iberoamericano. Ofrece un foro de networking, negocios y conexión del sector con el turismo y la educación.

En 2024, Secuoya también continúa con su Programa de **Becas de Formación Audiovisual**, ofreciendo **15 becas** para apoyar la integración de profesionales en el sector audiovisual.

CAPITAL HUMANO Y EXCELENCIA PROFESIONAL

Empleados

El principal activo de Secuoya Content Group es su equipo de profesionales cualificado del sector audiovisual, la comunicación y la gestión, esencial para alcanzar los objetivos de la empresa y sus clientes.



Formación: mejora continua de la formación y motivación de los equipos, potenciando la estrategia empresarial y la consecución de los objetivos comerciales.

Conciliación: promueve la conciliación de la vida laboral y familiar, proporcionando a los empleados condiciones que favorezcan su desarrollo personal y profesional.



Ética empresarial

Para Secuoya Content Group, la integridad empresarial es fundamental para su éxito.

Alineación normativa

Modernización de las políticas

Adopción de buenas prácticas

Cumplimiento de las normas del sector

«Nuestro Código de Conducta impulsa nuestro compromiso con el buen gobierno corporativo y la transparencia».

RETOS Y COMPROMISOS A CORTO/MEDIO PLAZO

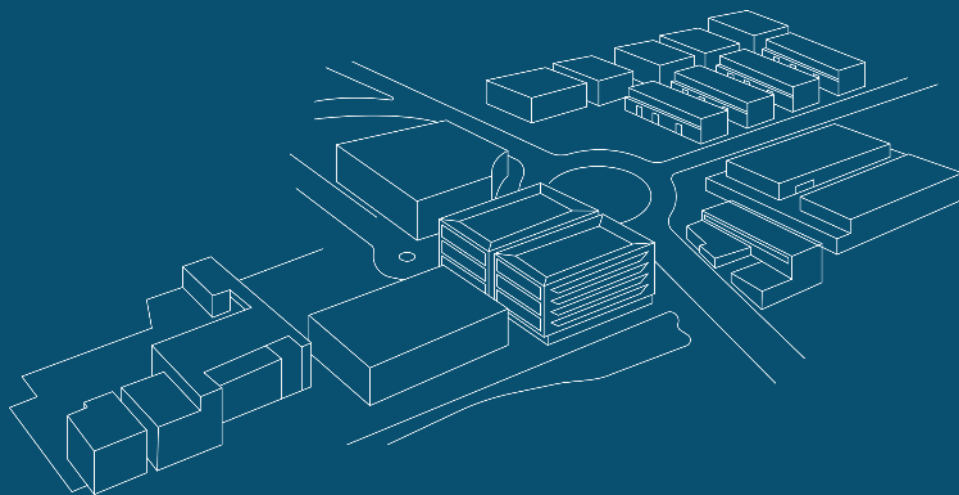


La empresa trabaja para seguir contribuyendo a un sector audiovisual más sostenible, una tarea que conlleva importantes retos a corto y medio plazo:

- ➔ **Reducir desigualdades:** Becas y contratación inclusiva en producciones.
- ➔ **Objetivos medioambientales:** Fijar y alcanzar objetivos de reducción de emisiones, consumo de energía y residuos.
- ➔ **Innovar para la sostenibilidad:** Invertir en I+D para minimizar el impacto medioambiental.
- ➔ **Colaboración y conocimientos:** Asociaciones dentro del sector para acelerar el progreso.
- ➔ **Implicar a profesionales:** Expertos del sector en las prácticas de sostenibilidad.
- ➔ **Apoyar el crecimiento:** Promover el mercado audiovisual en festivales y asociaciones de la industria en América Latina.

Secuoya

content group



PRESENTACIÓN DE RESULTADOS ENERO-JUNIO 2024